

NIEUWE FEATURES

Toxic Safety Solution

Release November 2019

Nieuw

- ✓ WIK-instellingen met flexibele te plaatsen 'blokken'
- ✓ Publicatiesets met 'niet publiceren' van producten
- ✓ Vluchtig organische stoffen (VOS-stoffen) zijn zichtbaar
- ✓ Substances of very high concern (SVHC) zijn zichtbaar
- ✓ Zeer zorgwekkende stoffen (ZZS) zijn zichtbaar
- ✓ Meerdere producten tegelijkertijd toevoegen aan een werkplek
- ✓ Productaanvraagformulier is aangepast
- ✓ Nieuwe rapportagemogelijkheden

Toxic.nl
Everything under
control

TOXIC



Nieuwe features in Toxic Safety Solution

We zijn continu aan het werk om de Toxic Safety Solution te verbeteren. Geregeld introduceren we nieuwe releases met nieuwe features. Ook nu zijn er weer nieuwe features aan Toxic toegevoegd, mede naar aanleiding van wensen die door u als klant naar voren zijn gebracht.


De nieuwe features zijn:

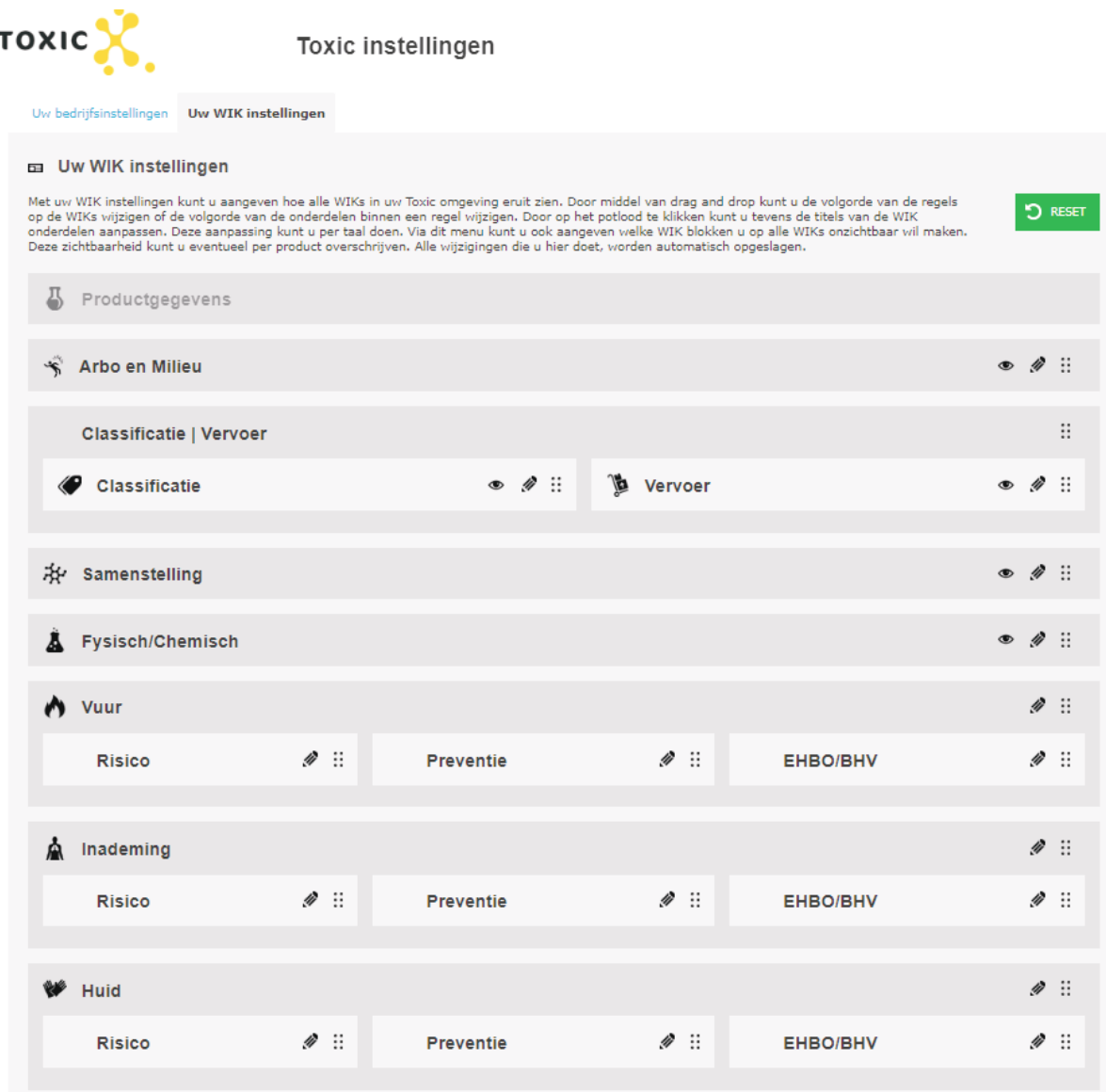
- Zelf de volgorde van de informatieblokken op de Toxic werkplekinstructiekaart aanpassen en/of weglaten. U kunt zodoende bepalen welke blokken uw medewerker (als eerste) ziet op de WIKs in de publicatieset.
- U kunt een werkplekinstructiekaartblok zelf een andere titel geven zodat dit blok herkenbaar is voor de medewerkers.
- U kunt ervoor kiezen om producten buiten een publicatieset te houden. Bijvoorbeeld als het product eerst nog getest moet worden.
- Er zijn in het kader van het milieu én van de arbeidsomstandigheden veel regels voor het gebruik van VOS. In Toxic kunt u nu ook zien of een stof een VOS is, met daarbij het percentage van de VOS in de samenstelling van het product. Dit is handig want voor diverse sectoren zijn vervangingsregelingen samengesteld.
- Zeer zorgwerkkende stoffen (ZZS) zijn stoffen die gevaarlijk zijn voor mens en milieu. De Nederlandse overheid voert actief beleid om de risico's van ZZS te minimaliseren. Daarom is in Toxic nu aangegeven of een stof op de ZZS-lijst voorkomt. U kunt ook rapporteren op de SVHC-, VOS- en ZZS-stoffen.
- Het is nu mogelijk om in één keer producten te koppelen aan werkplekken. Dit scheelt een hoop tijd.
- Het is nu mogelijk om vanuit de Rapportage-omgeving door te klikken naar het product.

We raden u aan om elke feature te proberen zodat u er vertrouwd mee raakt. Kunt u deze features niet goed plaatsen of kunt u überhaupt niet makkelijk met Toxic Safety Solutions werken, bel dan met Toxic via 070 3780162. We bespreken in dat geval telefonisch met u de nieuwe features van Toxic en lichten deze dan toe of wanneer u dat wilt plannen we een gebruikerstraining in.

Deze features worden t.z.t. ook opgenomen in de algemene Toxic Gebruikershandleiding zoals deze op toxic.nl onder het menu-item 'support' te vinden is.

WIK-instellingen

U kunt vanaf nu zelf instellen in welke volgorde de WIK-blokken worden getoond voor uw bedrijf. U ziet deze optie bij de bedrijfsinstellingen, als u op het radertje  rechts naast uw naam klikt. Er is een tweede tabblad toegevoegd: Uw WIK instellingen.



TOXIC Toxic instellingen

Uw bedrijfsinstellingen | **Uw WIK instellingen**

Uw WIK instellingen



Met uw WIK instellingen kunt u aangeven hoe alle WIKs in uw Toxic omgeving eruit zien. Door middel van drag and drop kunt u de volgorde van de regels op de WIKs wijzigen of de volgorde van de onderdelen binnen een regel wijzigen. Door op het potlood te klikken kunt u tevens de titels van de WIK onderdelen aanpassen. Deze aanpassing kunt u per taal doen. Via dit menu kunt u ook aangeven welke WIK blokken u op alle WIKs onzichtbaar wil maken. Deze zichtbaarheid kunt u eventueel per product overschrijven. Alle wijzigingen die u hier doet, worden automatisch opgeslagen. RESET

- Productgegevens
- Arbo en Milieu
 - Classificatie | Vervoer
 - Classificatie
 - Vervoer
- Samenstelling
- Fysisch/Chemisch
- Vuur
 - Risico
 - Preventie
 - EHBO/BHV
- Inademing
 - Risico
 - Preventie
 - EHBO/BHV
- Huid
 - Risico
 - Preventie
 - EHBO/BHV


Volgorde van de WIK-blokken aanpassen

Door middel van drag and drop kunt u de volgorde van de regels op de WIK's wijzigen of de volgorde van de onderdelen binnen een aantal regels wijzigen.

WIK-blok onzichtbaar maken

Door in een blok op het oogje () te klikken, zorgt u ervoor dat die blokken niet op de WIK worden getoond. Zodra u op het oogje heeft geklikt, ziet het er zo uit:  . Deze zichtbaarheid kunt u eventueel per product overschrijven in de basiskaart van dat product.

Een WIK-blok een eigen naam geven

Het is nu mogelijk om de naam van een WIK-blok aan te passen. Als u op het potloodje () klikt, opent er een scherm, waarin u de naam kunt aanpassen. Deze optie is er voor alle talen die in Toxic zijn opgenomen.

VERANDER TITEL

Verander de titel van het WIK onderdeel "Arbo en Milieu" per taal. Als je niks invult, dan blijft de standaard benaming in die taal staan.

Italiaans (Italiano)

Engels (English)

Nederlands

Duits (Deutsch)

Spaans (Español)

Frans (Français)

Pools (Polskie)

[Annuleren](#) [OPSLAAN](#)

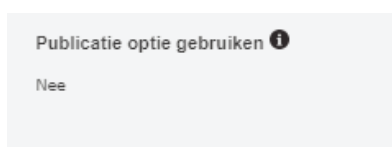
Alle wijzigingen in de volgorde van de regels en de zichtbaarheid van WIK-blokken die u doet, worden automatisch opgeslagen. Met de groene Reset-knop rechtsboven kunt u de gemaakte aanpassingen weer resetten.

Publicatiesets

Producten niet publiceren

Er kunnen zich situaties voordoen waarin u een product buiten de publicatieset van werkplekken wilt houden. Bijvoorbeeld als het product eerst nog getest moet worden Of nog moet worden beoordeeld door de veiligheidsprofessional.

Deze mogelijkheid om producten niet te publiceren is aan Toxic toegevoegd. Standaard staat de optie op “Nee”. U kunt in het tabblad “Uw bedrijfsinstellingen” zelf aangeven of u van deze optie gebruik wilt maken.



Als u dit doet, geldt de instelling voor alle producten, maar u kunt zelf per product aangeven of publiceren wel of niet is toegestaan.



In de rapportages ziet u welke producten wel en welke niet worden gepubliceerd. Dit kunt u zien door het veld “Gepubliceerd” aan te vinken:



Vluchtig organische stoffen (VOS-stoffen)

Vluchtig organische stoffen (VOS) zijn schadelijk voor het milieu en voor de gezondheid. Er zijn in het kader van het milieu én van de arbeidsomstandigheden veel regels voor het gebruik van VOS. In de Arbo-wetgeving zijn voor diverse sectoren vervangingsregelingen opgesteld. In Toxic kunt u nu zien of een stof een VOS is, met daarbij het percentage van de VOS in het product.

Op de basiskaart kunt u in het blok Productgegevens ook uw eigen VOS aangeven, met het percentage.

Verschijningsvorm Vloeibaar	Opslag Opslag Eenheid	Maximale opslag Opslag Eenheid	Bevat een of meerdere componenten die op de SVHC-lijst voorkomt: Nee
VOS Nee	Eigen VOS <input checked="" type="checkbox"/> 50 %	ZZS Nee	Safety Data Sheet SDS downloaden
			Validatiedatum 3-3-2018

Mocht u zelf een stof willen aanmerken als VOS, of doorgeven dat er een VOS-component ontbreekt en niet als VOS is gemarkeerd, dan kunt u dit doen door een e-mail te sturen naar toxic@sdu.nl. Wij nemen hem dan in Toxic op.

Substances of very high concern (SVHC)

De substances of very high concern (SVHC) waren al bij een vorige release in Toxic opgenomen. Daarbij was nog niet compleet aangegeven wat de reden was van opname op deze lijst: de 'endocrine disruptie' en 'respiratoire sensibiliserende eigenschappen' zijn nu toegevoegd in Toxic.

Zeer zorgwekkende stoffen (ZZS)

Zeer zorgwekkende stoffen (ZZS) zijn stoffen die gevaarlijk zijn voor mens en milieu. De Nederlandse overheid (RIVM) voert actief beleid om de risico's van ZZS voor mens en milieu te minimaliseren. In Toxic is nu aangegeven of een stof op de ZZS-lijst voorkomt.

Producten koppelen/toevoegen aan werkplekken

Het is nu mogelijk om in één keer meer producten te koppelen aan een werkplek.

KOPPEL EEN PRODUCT
✕

✕

	Product naam	Leverancier	
	(±)-3-Chloor-1,2-propaandiol - chemiekaart	Chemiekaarten®	+
	(totaal-)stikstofceltest methode: fotometrisch 0...	Merck KGaA	+
	[Kit Benzodiazepines]Lyo R2	Beckman Coulter	+
	[KIT Lactoferrin (HLF2) Human ELISA Kit...	Bio-Connect B.V.	+
	[KIT: ADVIA DIFF TIMEPAC] ADVIA PEROX 2	Siemens Healthcare	+

Geselecteerde producten om te koppelen aan de werkplek:

	[-]-LINALOOL	Sigma-Aldrich Chemie B.V.	✕
	[ARCHITECT SYPHILIS TP REAGENT KIT] ASSAY DILUENT	Abbott Diagnostics	✕
	[FR]Z-723 CATALYST	Criterion Catalysts	✕

Annuleren
KOPPEL

Dropdown uitgebreid met mogelijkheid tot multi-select in de dropdown






Rapportage

In de Rapportage-omgeving zijn de volgende toevoegingen gedaan:

- ∞ Het is nu mogelijk om vanuit de Rapportage-omgeving direct naar een product te gaan.

RAPPORT SAMENSTELLEN

RIJWEERGAVE FILTERS

KOLOMWEERGAVE Selecteer alles Deselecteer alles Template **Standaard**

STANDAARD

EXPORTEREN EXCEL

LAND	PRODUCTNAAM	PRODUCTCODE	ZINNEN	CMR	PICTOGRAMMEN	ADR-KLASSE	VERSCIJNINGSVORM
NL	chemiekaart	-0433	H301, H310, H315, H317, H318, H331, H373, H410	Nee	GHS05, GHS06, GHS08, GHS09	6.1	Vast
NL	96%	S181075.0	EUH014, H225, H314, H318	Nee	GHS02, GHS05	3	Vloeibaar
NL	HARDENER D 101, CHING-PUR-HARDENER, COMPONENT II	291-101	EUH204, H226, H315, H317, H319, H332, H335, H361d, H373	⚠ Ja	GHS02, GHS07, GHS08	3	Vloeibaar
NL	(±)-3-Chloor-1,2-propaandiol - chemiekaart	C-1034	H290, H301, H315, H318, H330, H351, H360F, H370, H372	⚠ Ja	GHS05, GHS06, GHS07, GHS08	6.1	Vloeibaar
NL	(2-Hydroxyethyl)ethyleendiamine - chemiekaart	C-0740	H314, H317, H335, H360DF	⚠ Ja	GHS05, GHS07, GHS08	8	Vloeibaar
NL	(3-CHLOOR-2-HYDROXYPROPYL)-TRIMETHYLAMMONIUMCHLORIDE-OPLOSSING	348287	H315, H319, H335, H351, H412	⚠ Ja	GHS07, GHS08		Vloeibaar
BE	(totaal-)stikstofcaltest methode: fotometrisch 0,5 - 15,0 mg/l N Spectroquant®	114537	H290, H314	Nee	GHS05	9	Vloeibaar

- ∞ Er is de mogelijkheid om aan te geven dat u in uw rapportage de SVHC-, VOS- en ZZS-stoffen wilt opnemen.

∞ U kunt in de rapportage ook zien welke producten worden gepubliceerd en welke niet.

KOLOMWEERGAVE Selecteer alles Deselecteer alles Template Custom

Algemene informatie ▲

<input type="checkbox"/> Land	<input checked="" type="checkbox"/> SVHC	<input type="checkbox"/> Dampdruk	<input type="checkbox"/> Heeft werkplek
<input type="checkbox"/> Productnaam	<input type="checkbox"/> Carcinogeen	<input type="checkbox"/> Vlampunt (C°)	<input checked="" type="checkbox"/> VOS (berekend)
<input type="checkbox"/> Eigen naam	<input type="checkbox"/> Mutageen	<input type="checkbox"/> Kookpunt (C°)	<input checked="" type="checkbox"/> VOS (eigen)
<input type="checkbox"/> Productcode	<input type="checkbox"/> Reprotoxisch	<input type="checkbox"/> Verschijningsvorm	<input type="checkbox"/> Opslag
<input type="checkbox"/> Eigen code	<input type="checkbox"/> Pictogrammen	<input type="checkbox"/> TGG 8 uur	<input type="checkbox"/> Maximale opslag
<input type="checkbox"/> Chemiekaart	<input type="checkbox"/> Classificaties	<input type="checkbox"/> TGG 15 minuten	<input checked="" type="checkbox"/> Gepubliceerd
<input type="checkbox"/> Leverancier	<input type="checkbox"/> ADR-klasse	<input type="checkbox"/> Waterbezwaarlijkheden	<input checked="" type="checkbox"/> ZZS
<input type="checkbox"/> Componenten	<input type="checkbox"/> Verpakkingsgroep	<input type="checkbox"/> Datum gecontroleerd	
<input type="checkbox"/> CMR	<input type="checkbox"/> UN nummer	<input type="checkbox"/> Gecontroleerd door	

Nieuw product aanvragen

In het venster om een nieuw product toe te voegen aan Toxic is nu aangegeven welke velden verplicht zijn om in te vullen. Dit is beperkt tot drie velden: naam van het product volgens het SDS, fabrikant productcode en de fabrikant.

NIEUW PRODUCT TOEVOEGEN ✕

Het invullen van 'Naam volgens SDS', 'Fabrikant-productcode' en 'Fabrikant' zijn verplicht bij het invoeren van een nieuw product. Hoe beter dit is ingevuld, hoe sneller een product wordt aangemaakt. Alleen de velden met een * zijn verplicht.

Vraag aan voor land

<input style="width: 90%;" type="text" value="Naam volgens SDS"/>	*	<input style="width: 90%;" type="text" value="Uw klantnummer bij fabrikant"/>
<input style="width: 90%;" type="text" value="Fabrikant-productcode"/>	*	<input style="width: 90%;" type="text" value="SDS toevoegen (indien beschikbaar)"/>
<input style="width: 90%;" type="text" value="Selecteer fabrikant"/>	*	<input style="width: 90%;" type="text" value="Opmerkingen"/>

Maak dit product exclusief voor mij i

Annuleren

🛒 AANVRAGEN

Ruimte bijkopen?